


# Úllord agus Sú Talún a chur

## Tráth Bliana

An t-úllord - Deireadh Fómhair go Feabhra.  
Sú Talún - Meán Fómhair.

## Cuspóir

Úllord torthaí a chur



## Ceangal trasna an Churaclaim

OSIE:	Dúile Beo, Feasacht agus cúram Imshaoil.
Teangacha:	Focail nua, litriú, litearthacht.
Ealaín:	Comharthaí a dhéanamh, líníocht.
An Curaclam Neamhfhoirmeálta:	Scoileanna Glasa, Discover Primary Science.

# 1

## Ullord a chur

- Socraítear an áit a gcuirfeadh an t-úllord agus faightear na crainn torthaí.
- Marcáiltear spotaí timpeall is 2 - 6m ó chéile (ag brath ar an airde a bhfásfaidh na crainn sa deireadh) leis an bplúr nó leis na maidí bambú.
- Déantar poill timpeall is 200mm níos doimhe agus níos leithne ná meall fréamhacha an chrainn.
- Cuirtear lán liáin múirín nó aoiligh leis an ithir agus measctar iad.
- Baintear amach an crann go cúramach as an bpota agus cuirtear sa bpoll é, cinntítear go bhfuil sé ar aon doimhne sa pholl agus a bhí sa phota i.e nach bhfuil sé á chur níos faide síos sa talamh ná mar a bhí sa phota.
- Líontar an ithir ar ais isteach timpeall na bhfréamhacha agus brúitear síos leis na cosa é.
- Cuirtear móta timpeall gach crann faoi seach le 1m<sup>2</sup> den bhrat dubh plaistigh nó le cairtchlár.
- Coinnítear síos an brat plaistigh nó an cairtchlár le móta coirte / féar bainte / tuí.

# 2

## Cineálacha éagsúla crann torthaí

**Úlla Milse** Greasey pippen, Reid's seedling, Peach melba, Keegan's crab, Kerry pippen, Brown crofton, Yellow pitcher, Ross Nonpareil, Cavan sugarcane.

**Úlla Cócaireachta** Mother of household, White moss, Cavan strawberry (iad ar fad ar fáil ón Irish Seedsavers Association).

**Cineálacha eile crann torthaí** : Piorraí, Plumaí, Silíní, Fia-Úll, Meispeal Gearmánach, Cainche.


**Sa chás go bhfuil neart spáis ar fáil** crann gallchnó, castán.

**Nóta:** ní féidir crainn le fréamhacha loma a chur ach amháin idir mí na Samhna agus deireadh Feabhra. Is féidir crann atá i bpota a chur tráth ar bith den bhliain.

# 3

## Na hacmhainní is gá

Crainn torthaí, plandaí sú talún, aoileach nó múirín saor ó ábhar móna, brat dubh plaistigh/cairtchlár, sluaiste, liáin láimhe, lánta, pící, miotóga, móta coirte/tuí/féar bainte, miondeimheas, plúr/maidí bambú, stacáin, ruóg.



Fás faoi bhia agus ghairneoireacht na hÉireann

**Bord Bia**  
Irish Food Board


Garraíodóireacht Orgánach sa Bhunscoil  
Úllord agus Sú Talún a chur



# Úllord agus Sú Talún a chur ar lean.

## Sláinte agus Sábháilteachta

Úsáidtear uirlisí go sábháilte i gcónaí. Nitear na lámha tar éis seisiún garraíodóireachta.



### 4

#### Sú Talún a chur

- Cuirtear ithir/múirín i bpotáí beaga agus cuirtear uisce orthu - cuirtear tuilleadh múirín iontu más gá sin.
- Úsáidtear crúca mór i bhfoirm U nó cloch le barr an reathaire a choinneáil ag barr na hithreach.
- Cuirfidh an reathaire fréamhacha amach ansin síos san ithir.
- Ón am a mbíonn sé bunaithe go maith, gearrtar an planda nua ón seanphlanda.

#### Na hacmhainní is gá

Plandaí sú talún, múirín saor ó ábhar móna nó múirín na scoile, liáin láimhe, miotóga, comharthaí. Sa chás go bhfuil túr sú talún á dhéanamh, beidh gá freisin le potaí 5 líotar, 3 líotar agus dhá líotar.

- Is féidir plandaí sú talún a cheannach in ionad garraíodóireachta.
- Is féidir iad a phlandáil sa talamh ar an bpointe (thart ar chrainn torthaí mar shampla) nó i gceapach ardaíthe nó i bpotáí.
- Féach an bhleog maidir le Plandaí a Aistriú ón Seomra Ranga go dtí Ceapacha Faoin Aer maidir le sonraí níos mine faoin obair phlandála.
- Baintear triail as túr sú talún - 3 phota i mullach a chéile agus sú talún curtha timpeall le corr gach pota acu.
- Sa chás go bhfuil sú talún curtha cheana féin agat, is féidir tuilleadh plandaí a iomadú ó na reathairí (na teannóga fhada a chuireann an planda amach i mí Meán Fómhair, tar éis don toradh a theacht).
- Is féidir sú talún Alpach nó sú talún fhiáin a fhás chomh maith - bíonn siad níos lú agus is maith an barr iad le droim na talún a chlúdach

### 5

#### Áiteanna a mbeadh eolas breise le fáil

An t-idirlíon/An leabharlann  
Irish Seedsavers Association [www.issa.ie](http://www.issa.ie)

Apple & Pear Catalogue

– Irish Seed Savers Association

– vlámhleabhar den scoth maidir le crainn torthaí a chur  
Future Forests [www.futureforests.net](http://www.futureforests.net)

### 6


#### Tionscadail Taighde

**OSIE** – Déantar taighde faoi úlla - cé mhéad cineál ann? Cén chúis go snámhann siad ar bharr uisce? Cén mhaitheas atá sa sú talún don duine?

**Oidhreacht an cheantair** – cén uair ar thángthas ar an úll is sine dá bhfuarthas in Éirinn riamh? Cé chomh fada agus atá an duine ag ithe úll? An bhfuil cineál faoi leith a bhaineann le do cheantar féin go háirithe?


**Ealain/Cumarsáid** – déantar ábhar taispeántais don gharraí nó do chlár fógraí na scoileanna glasa faoin úllord agus na torthaí.

Focail le fiosrú: **FRÉAMHACHA LOMA**



Fás faoi bhia agus ghairneoireacht na hÉireann

**Bord Bia**  
Irish Food Board



Garraíodóireacht Orgánach sa Bhunscoil  
Úllord agus Sú Talún a chur